

OSSERVATORIO SOCIO-POLITICO DI LORIEN CONSULTING

17 febbraio 2016

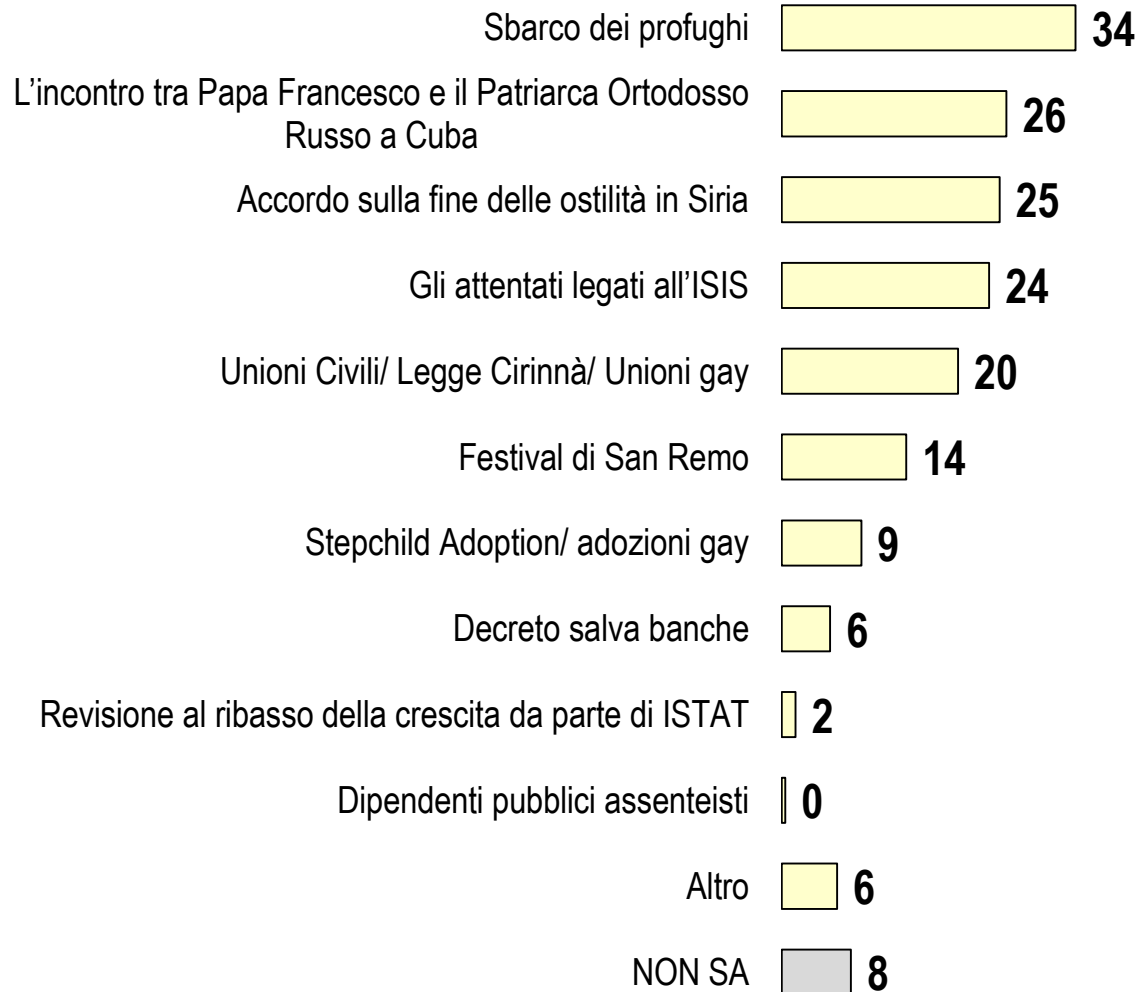


Notizie della settimana

LE NOTIZIE DELLA SETTIMANA: il tema dei profughi e del terrorismo sono sempre ai primi posti, la Legge Cirinnà è citata dal 20%

Cosa ha colpito maggiormente gli Italiani

«Pensando alle notizie dell'ultima settimana, quali si ricorda o l'hanno colpita maggiormente?» [RISPOSTA SPONTANEA]



La Legge Cirinnà sulle Unioni Civili

Italiani favorevoli all'estensione dei diritti anche per le coppie gay, ma contrari alle adozioni.
In lieve crescita il consenso su stepchild adoption.

NE HANNO SENTITO PARLARE

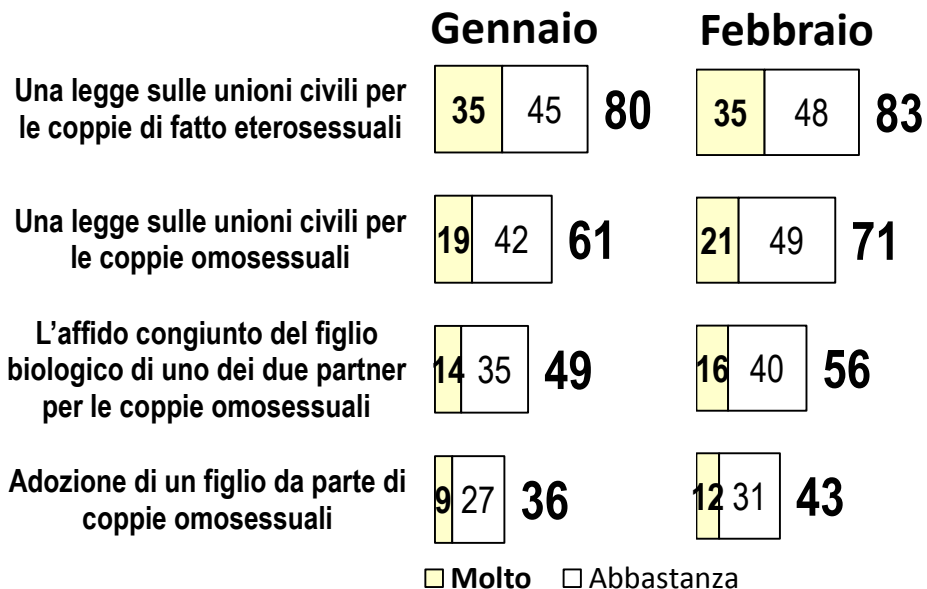
Ha sentito parlare della discussione parlamentare sulla proposta di legge Cirinnà sulle Unioni Civili?

90%

degli italiani ha sentito parlare
della proposta di legge

ATTEGGIAMENTI

Lei personalmente quanto è favorevole a...



VOTEREBBERO LA LEGGE

Personalmente voterebbe a favore della legge Cirinnà se fosse...

Con la Stepchild Adoption **20** 40 **60**

SENZA la Stepchild Adoption **20** 46 **66**

■ Sicuramente sì

GIUSTA LA LIBERTÀ DI COSCIENZA

Come giudica la scelta di molti partiti di lasciare "libertà di coscienza" sul tema? [Risp. MOLTO + ABBASTANZA POSITIVAMENTE]

74%

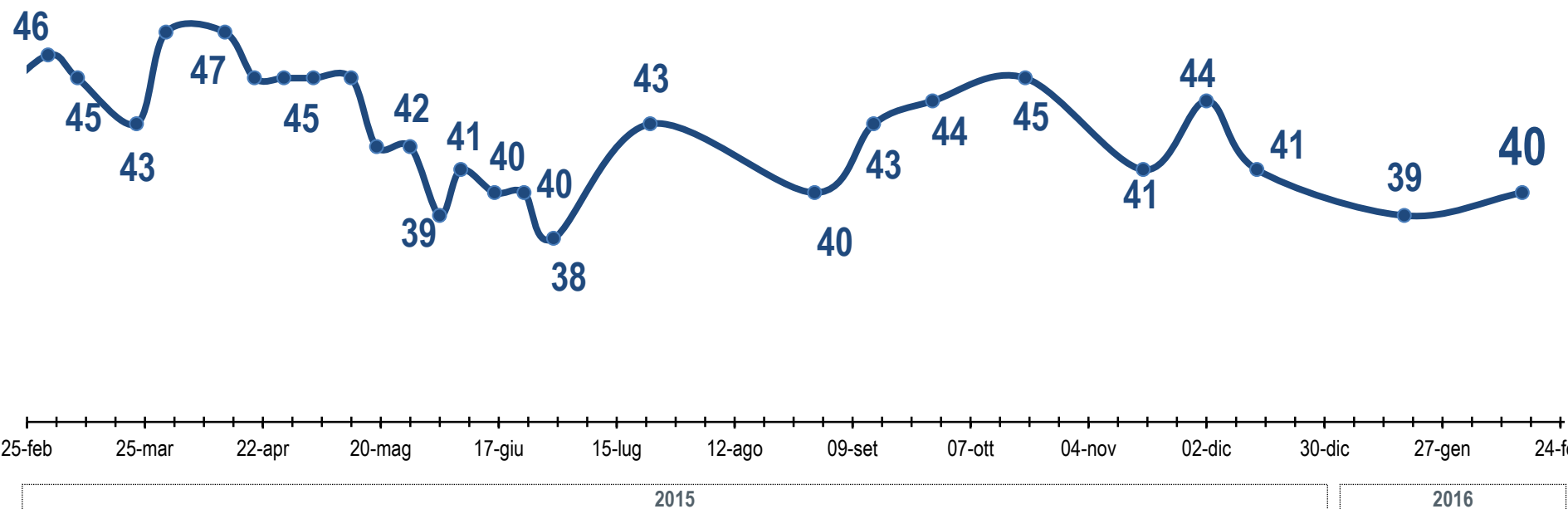
Ritengono giusto dare libertà di coscienza ai parlamentari sul tema

IL GIUDIZIO SUL GOVERNO NELL'ULTIMO ANNO: FEB'15 - FEB'16



Il giudizio positivo sull'operato del Governo si ristabilizza al 40% dopo la caduta degli ultimi 2 mesi

● GIUDIZIO POSITIVO GOVERNO RENZI



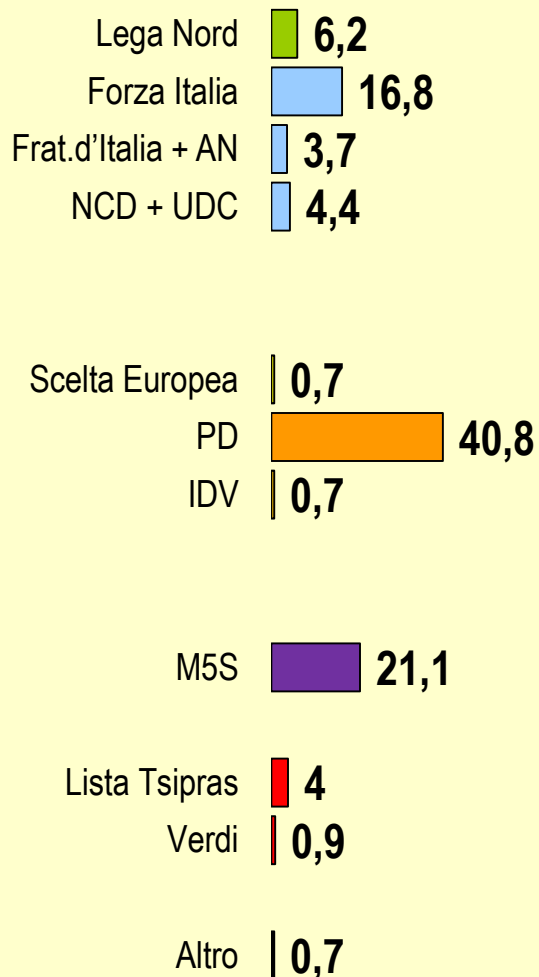
BASE IN MEDIA MOBILE: 1.000 casi

Gli orientamenti del voto: 17 febbraio 2016



RISULTATI UFFICIALI: 25 MAG.

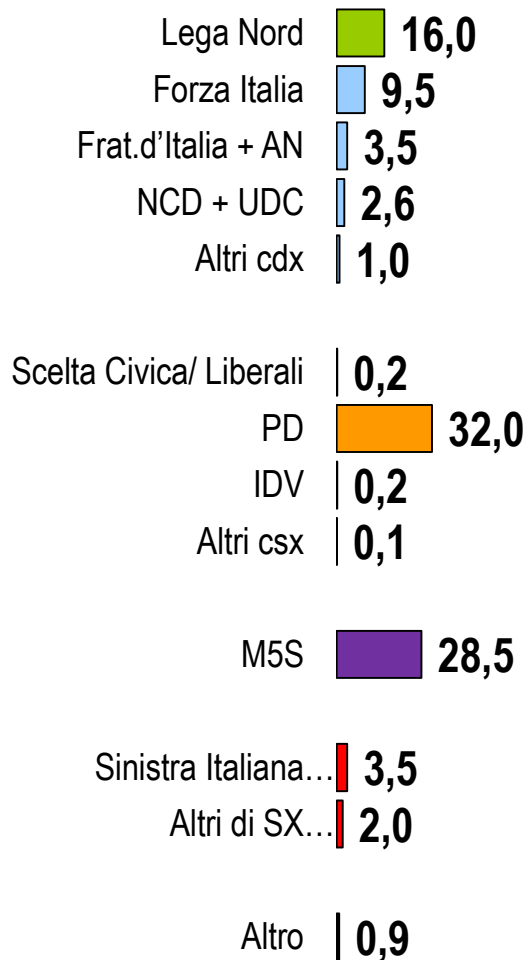
Affluenza: 58.7%



Base: DATI UFFICIALI

INTENZIONI DI VOTO: 19 GEN.

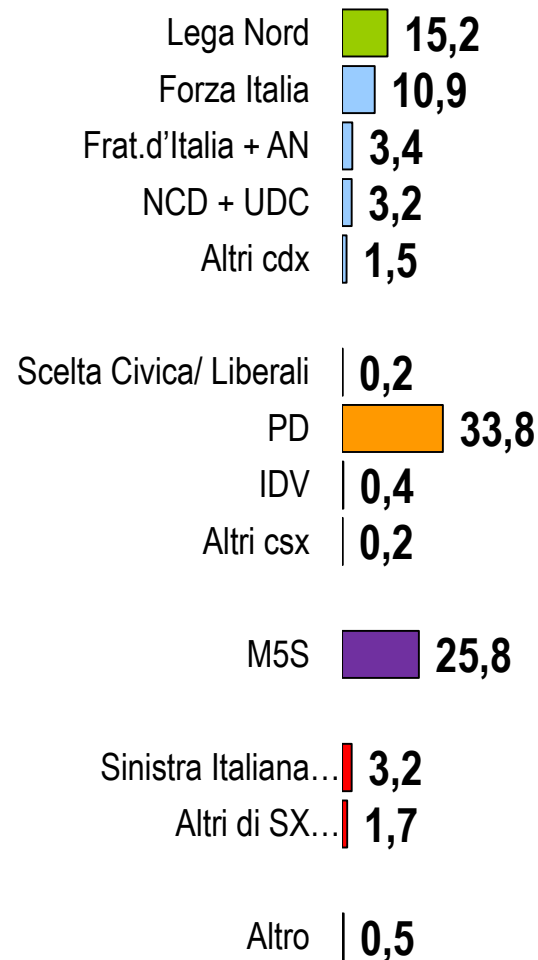
Rispondenti: 56%



Base: TOTALE RISPONDENTI

INTENZIONI DI VOTO: 17 FEB.

Rispondenti: 56%



Base: TOTALE RISPONDENTI

METANALISI SONDAGGI

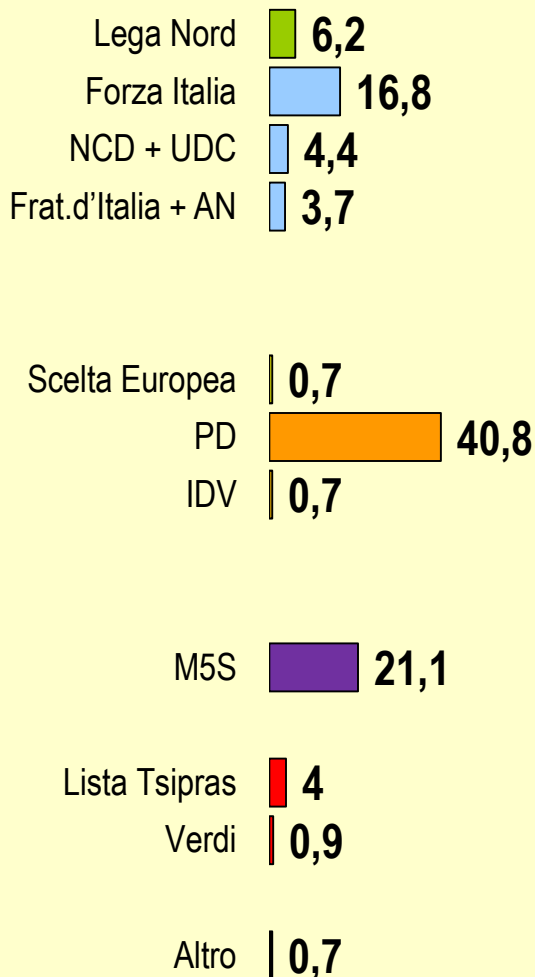
**Analisi di Lorien Consulting su dati secondari
(tutti gli istituti)**

Gli orientamenti del voto: 15 FEBBRAIO 2015



RISULTATI UFFICIALI: 25 MAG.

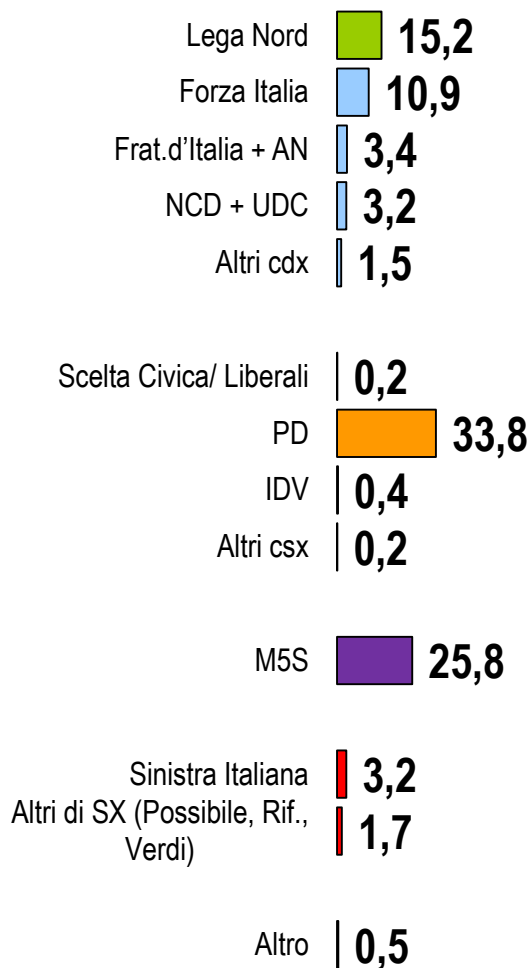
Affluenza: 58.7%



Base: DATI UFFICIALI

Ultimo sondaggio Lorien Consulting

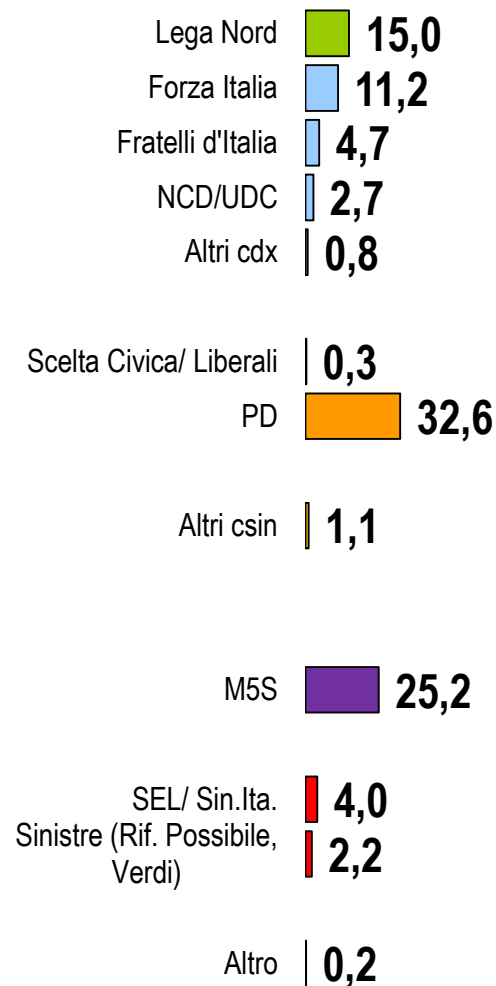
Rispondenti: 56%



Base: TOTALE RISPONDENTI

MEDIA tutti i sondaggi

media mensile FEB'15



Base: MEDIA DI TUTTI I SONDAGGI



via Argelati 40/A
20143 Milano
Italia
t. +39 02 58 145 51
f. +39 02 58 145 500
www.lorienconsulting.it



WPP Group plc