

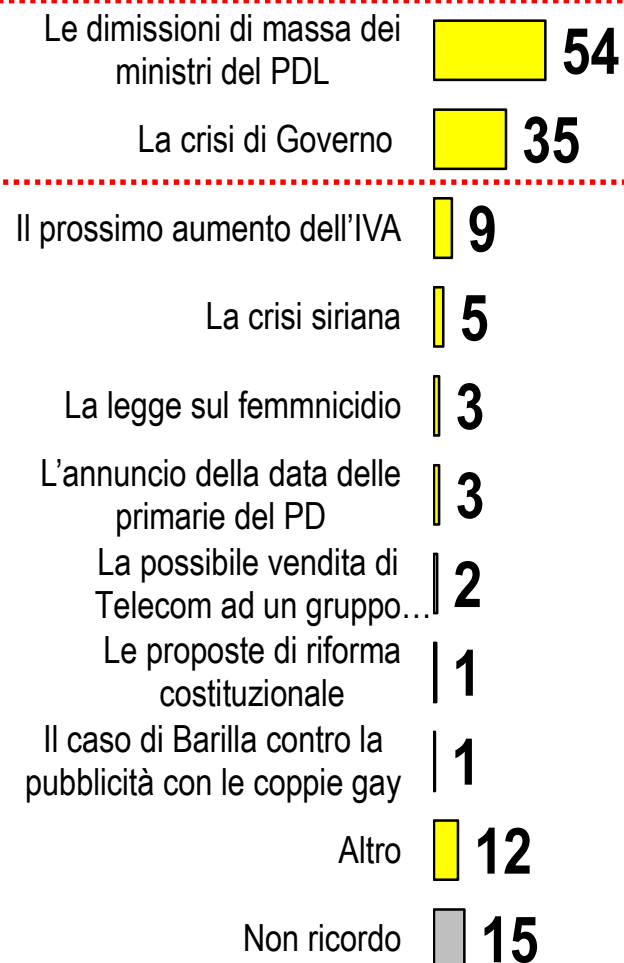
OSSERVATORIO SOCIO-POLITICO

Crisi di Governo: incomprensibile follia



Le notizie della settimana: Le dimissioni dei ministri

COSA RICORDANO GLI ITALIANI



«Quali fatti di attualità L'hanno colpita maggiormente nell'ultima settimana?» [risposta SPONTANEA]

Le dimissioni in blocco dei ministri PDL

«Lei e' a conoscenza delle dimissioni dei ministri del PDL?»

90%

**degli italiani dichiara di
ESSERE A CONOSCENZA DELLE
DIMMISSIONI DEI MINISTRI DEL PDL**

Base: Totale Campione

Una scelta irresponsabile



«Come descriverebbe, utilizzando UNA SOLA PAROLA, la scelta di dimettere i ministri del PDL in blocco? »



Giudizio negativo sulle dimissioni dei ministri



GIUDIZIO COMPLESSIVO sulle dimissioni dei ministri

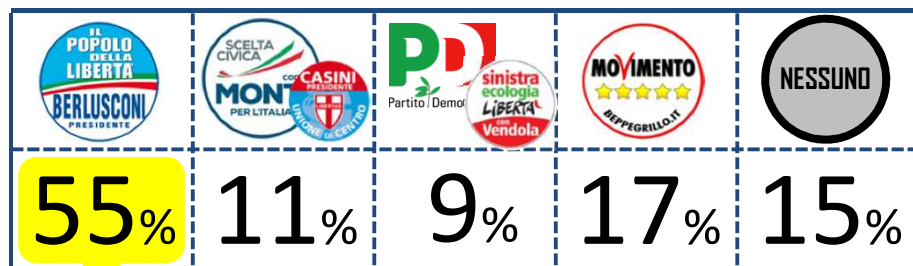
«Ieri i ministri del PDL hanno rassegnato le dimissioni di massa, come giudica questa scelta?»

19%

GIUDIZIO POSITIVO
sulle dimissioni dei ministri



Tra gli elettori di...



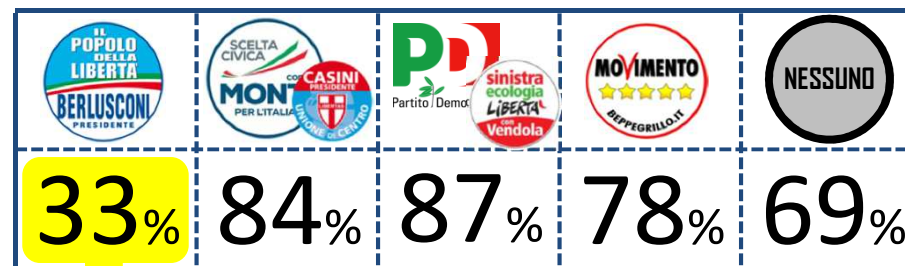
Solo metà degli elettori del PDL giudica positivamente

76%

GIUDIZIO NEGATIVO
sulle dimissioni dei ministri



Tra gli elettori di...



un terzo degli elettori del PDL giudica negativamente

Base: Totale Campione

Gli italiani non vogliono una crisi di governo



PREOCCUPATI di una crisi di Governo

«Lei personalmente quanto è PREOCCUPATO dalla caduta del governo?»

76% E' PREOCCUPATO DI UNA CRISI

GRAVI CONSEGUENZE economiche

«Alcuni hanno sostenuto che la caduta del governo potrebbe arrecare gravi conseguenze economiche per il Paese. Quanto è d'accordo con questa affermazione?»

79% LA CRISI AVRA' CONSEGUENZE GRAVISSIME

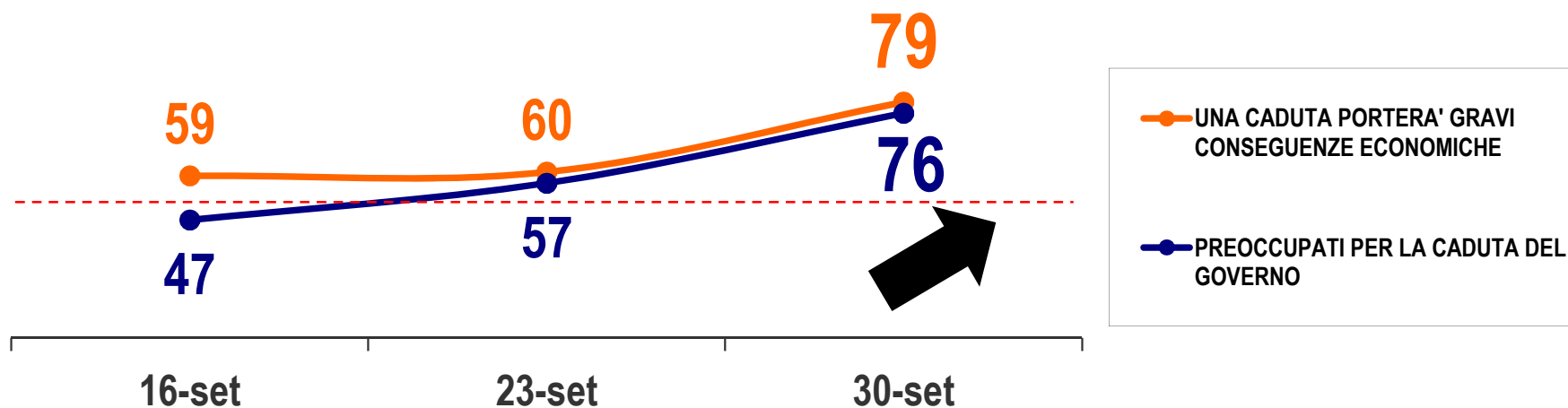


59% TRA GLI ELETTORI POTENZIALI DEL PDL



65% TRA GLI ELETTORI POTENZIALI DEL PDL

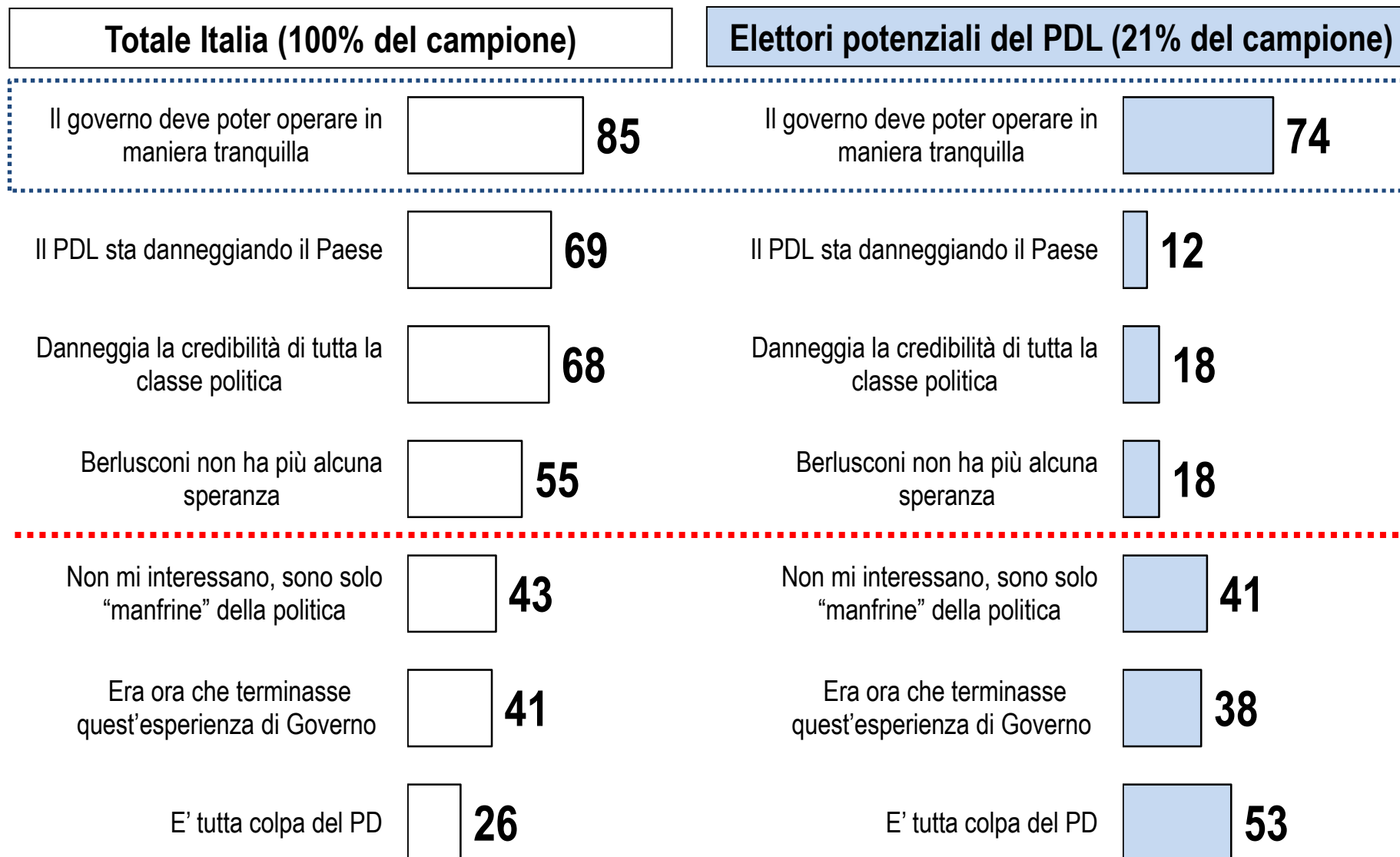
TREND: italiani sempre più preoccupati per la fine del governo



Un'Italia sempre più polarizzata



«Ora le leggerò alcune opinioni che sono state espresse sulla vicenda. Potrebbe dirmi quanto è d'accordo con ognuna di esse? » [Risposta: MOLTO + ABBASTANZA D'ACCORDO]





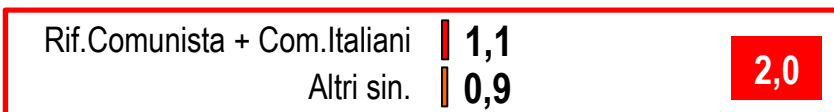

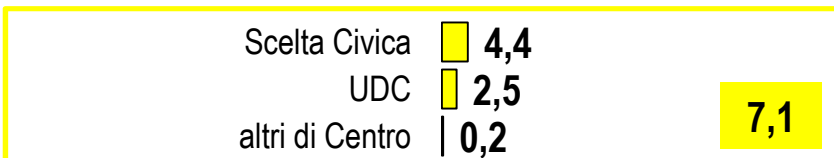
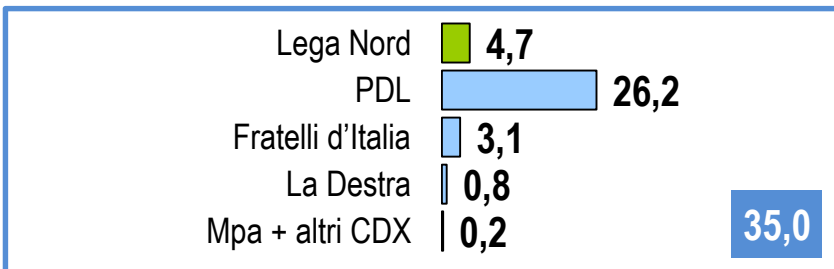
Intenzioni di voto e “tenuta” del governo

Se si tornasse al voto...



16 Settembre 2013

Rispondenti: 69,2%

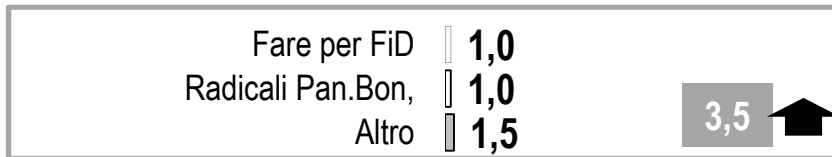
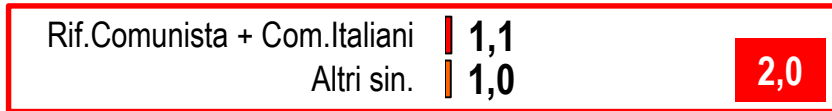
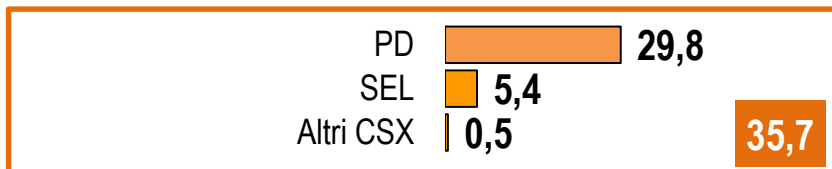
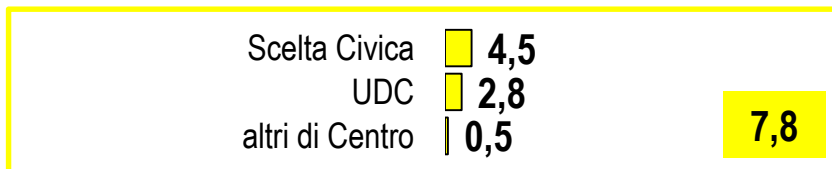
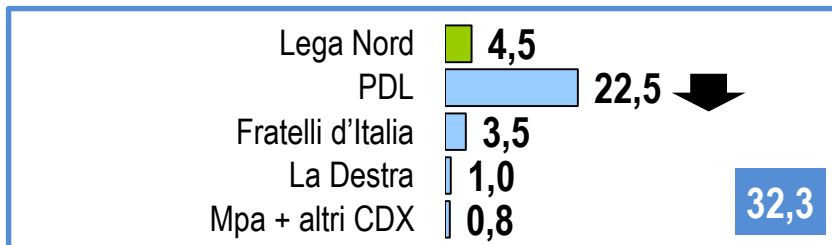


Altro 2,3

Base: TOTALE RISPONDENTI

30 Settembre 2013

Rispondenti: 68% ↓

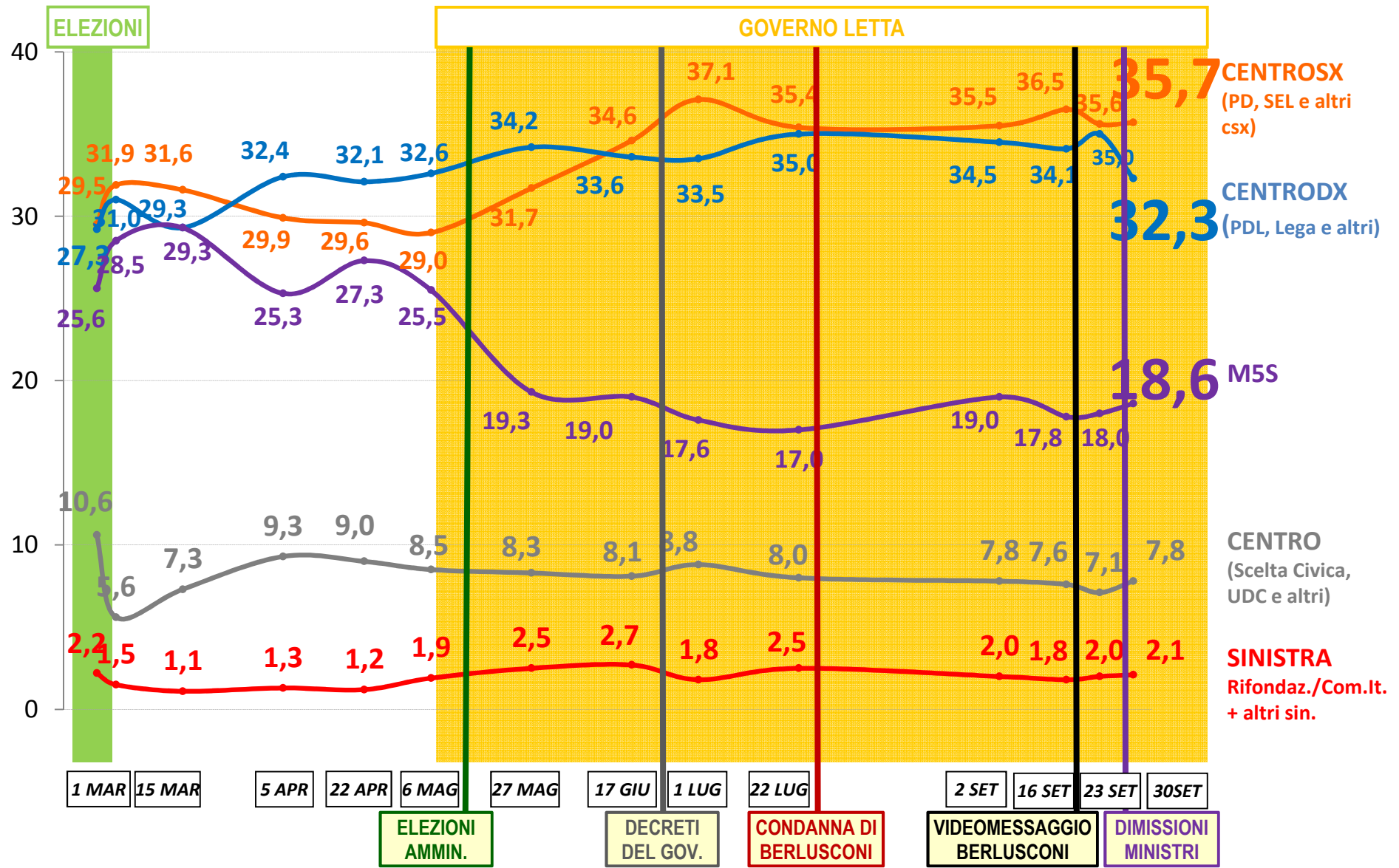


Base: TOTALE RISPONDENTI

TREND DELL'ORIENTAMENTO AL VOTO: (per coalizione)



Il centrosinistra torna a crescere! Flessione del M5S...



Base: TOTALE RISPONDENTI

Si mantiene tutt'ora la fiducia nel governo



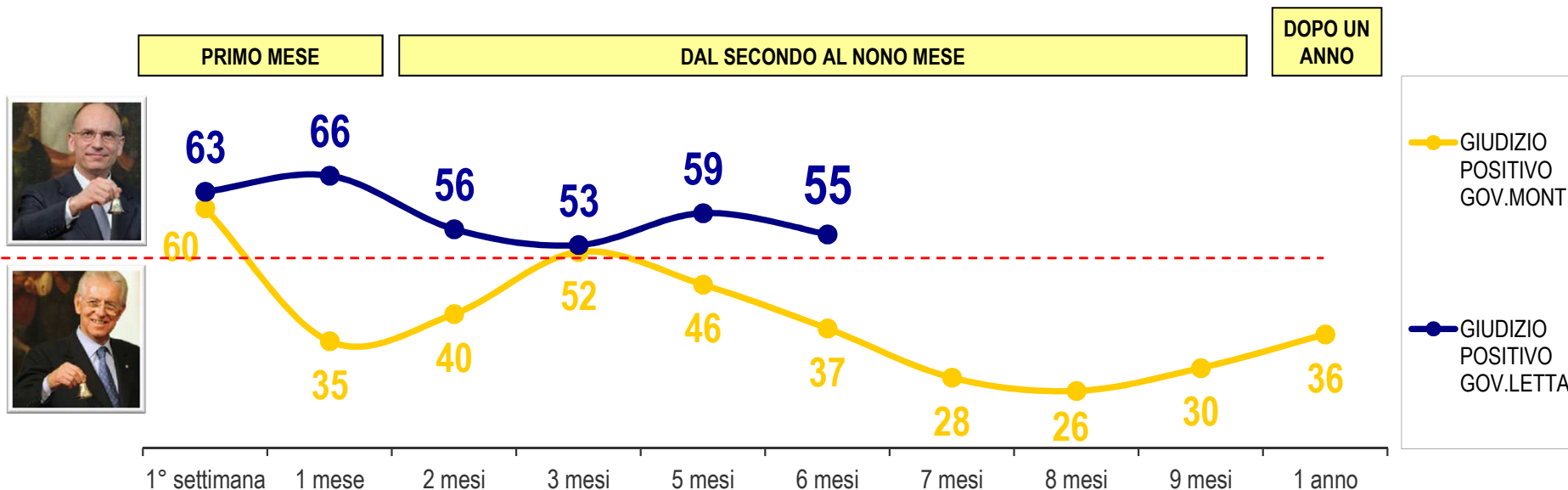
GIUDIZIO POSITIVO SUL GOVERNO LETTA

«Qual è il suo giudizio complessivo sul Governo Letta?»

55%

GIUDICA POSITIVAMENTE IL GOVERNO

Giudizio sul GOVERNO MONTI a confronto con il GOVERNO LETTA





Prospettive del PDL



IL BACINO POTENZIALE DEL PDL

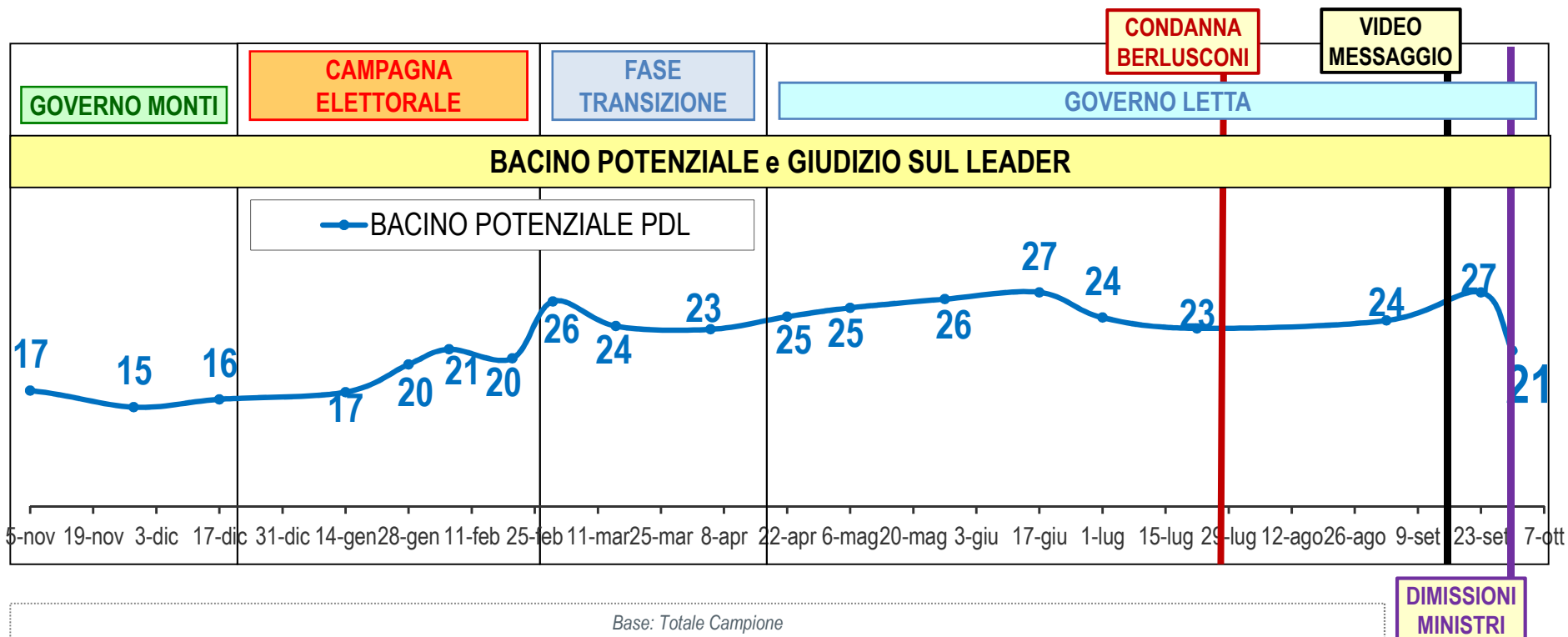


«Con che probabilità voterebbe per il PDL?»
[Risposta: SICURAMENTE + PROBABILMENTE]

21% (-6%)

degli italiani

PRENDE IN CONSIDERAZIONE IL VOTO PER IL PDL



Nota metodologica



- **Istituto:** Lorien Consulting – Public Affairs
- **Criteri seguiti per la formazione del campione:** sondaggio realizzato su un **campione rappresentativo della popolazione maggiorenne italiana di 1.000 cittadini**
- **Metodo di raccolta delle informazioni:** interviste **CATI** ad un campione rappresentativo per sesso, età e area di residenza
- **Numero delle persone interpellate ed universo di riferimento:** Campione di **1.000 cittadini** strutturati per sesso ed età
- **Data in cui è stato realizzato il sondaggio:** **29 settembre 2013**
- **Metodo di elaborazione:** SPSS – Intervallo di confidenza 95%



via Argelati 40/A
20143 Milano
Italia

t. +39 02 58 145 51
f. +39 02 58 145 500
www.lorienconsulting.it



WPP Group plc